



## Základná škola, Ul. 17. novembra 31, Sabinov

Hodnotenie prospechu, dochádzky a správania za 1. polrok školského roka 2019 / 2020

Počet žiakov

Trieda	Počet žiakov	Počet chlapcov	Počet dievčat	PŠD mimo SR	Počet žiakov zo SZP
<b>0.A</b>	<b>14</b>	<b>9</b>	<b>5</b>	<b>2</b>	<b>14</b>
1.A	20	12	8	0	2
1.B	20	10	10	2	2
1.C	21	12	9	1	4
1.D	21	9	12	0	4
<b>1.ročník</b>	<b>82</b>	<b>43</b>	<b>39</b>	<b>3</b>	<b>12</b>
2.A	23	13	10	1	3
2.B	22	13	9	1	3
2.C	23	11	12	2	3
<b>2.ročník</b>	<b>68</b>	<b>37</b>	<b>31</b>	<b>4</b>	<b>9</b>
3.A	22	9	13	3	1
3.B	23	10	13	3	1
3.C	21	7	14	2	1
3.D	22	7	15	5	1
<b>3.ročník</b>	<b>88</b>	<b>33</b>	<b>55</b>	<b>13</b>	<b>4</b>
4.A	39	19	20	14	0
4.C	31	15	16	7	1
4.D	42	20	22	19	1
<b>4.ročník</b>	<b>112</b>	<b>54</b>	<b>58</b>	<b>40</b>	<b>2</b>
<b>I.stupeň</b>	<b>364</b>	<b>176</b>	<b>188</b>	<b>62</b>	<b>41</b>

Trieda	Počet žiakov	Počet chlapcov	Počet dievčat	PŠD mimo SR	Počet žiakov zo SZP
5.A	21	8	13	1	0
5.B	22	8	14	1	1
5.C	22	9	13	3	4
5.D	21	9	12	1	3
<b>5.ročník</b>	<b>86</b>	<b>34</b>	<b>52</b>	<b>6</b>	<b>8</b>
6.A	24	9	15	4	1
6.B	24	10	14	4	0
6.C	26	11	15	4	0
6.D	26	10	16	4	0
<b>6.ročník</b>	<b>100</b>	<b>40</b>	<b>60</b>	<b>16</b>	<b>1</b>
7.A	22	8	14	2	0
7.B	23	9	14	1	0
7.C	19	8	11	1	1
<b>7.ročník</b>	<b>64</b>	<b>25</b>	<b>39</b>	<b>4</b>	<b>1</b>
8.A	25	12	13	3	0
8.B	25	15	10	0	0
<b>8.ročník</b>	<b>50</b>	<b>27</b>	<b>23</b>	<b>3</b>	<b>0</b>
9.B	28	9	19	3	0
9.C	25	10	15	0	0
<b>9.ročník</b>	<b>53</b>	<b>19</b>	<b>34</b>	<b>3</b>	<b>0</b>
<b>II.stupeň</b>	<b>353</b>	<b>145</b>	<b>208</b>	<b>32</b>	<b>10</b>

	Počet žiakov	Počet chlapcov	Počet dievčat	Počet žiakov plniacich PŠD mimo SR	Počet žiakov zo SZP
1.stupeň	364	176	188	62	41
2.stupeň	353	145	208	32	10
Škola	717	321	396	94	52

## Prospech - I. stupeň

Trieda	Prospievajúci žiaci				Prospelo spolu		Neprospievajúci žiaci		Neprospelo spolu		Počet žiakov s priemerom známok 1,0	Priemer triedy z klasifikovaných predmetov	Priemerná známka - SJL	Priemerná známka - MAT
	Prospeli s vyznamenaním	Prospeli veľmi dobre	Prospeli	Nehodnotení (PŠD mimo SR)	Počet žiakov	%	Stupeň nedostatočný	Neklasifikovaní	Počet žiakov	%				
0.A	x	x	12	2	14	100,0%	0	0	0	0,0%	x	x	x	x
1.A	x	x	20	0	20	100,0%	0	0	0	0,0%	x	x	x	x
1.B	x	x	15	2	17	85,0%	3	0	3	15,0%	x	x	x	x
1.C			17	1	18	85,7%	3	0	3	14,3%	x	x	x	x
1.D	x	x	19	0	19	90,5%	2	0	2	9,5%	x	x	x	x
Prvý ročník	0	0	71	3	74	90,2%	8	0	8	9,8%	x	x	x	x
2.A	13	2	3	1	19	82,6%	4	0	4	17,4%	7	2,22	2,41	2,05
2.B	13	3	3	1	20	90,9%	2	0	2	9,1%	11	1,90	1,95	1,86
2.C	13	3	1	2	19	82,6%	4	0	4	17,4%	11	1,90	1,95	1,86
Druhý ročník	39	8	7	4	58	85,3%	10	0	10	14,7%	29	x	x	x
3.A	7	5	7	3	22	100,0%	0	0	0	0,0%	3	2,06	2,11	1,63

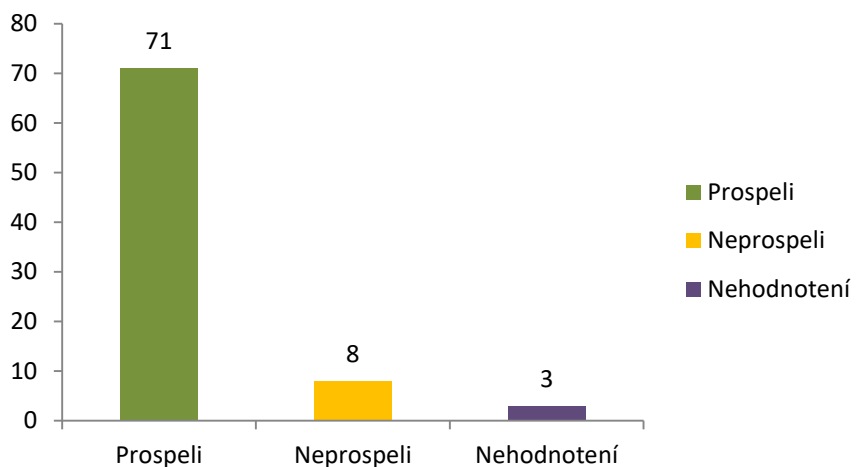
<b>3.B</b>	11	0	4	4	<b>19</b>	<b>82,6%</b>	4	0	<b>4</b>	<b>17,4%</b>	5	2,19	211	1,89
<b>3.C</b>	16	0	3	2	<b>21</b>	<b>100,0%</b>	0	0	<b>0</b>	<b>0,0%</b>	12	1,46	1,63	1,32
<b>3.D</b>	6	8	1	5	<b>20</b>	<b>90,9%</b>	2	0	<b>2</b>	<b>9,1%</b>	0	1,93	2,41	1,71
<b>Tretí ročník</b>	<b>40</b>	<b>13</b>	<b>15</b>	<b>14</b>	<b>82</b>	<b>93,2%</b>	<b>6</b>	<b>0</b>	<b>6</b>	<b>6,8%</b>	<b>20</b>	x	x	x
<b>4.A</b>	16	2	6	14	<b>38</b>	<b>97,4%</b>	1	0	<b>1</b>	<b>2,6%</b>	11	1,71	1,79	1,67
<b>4.C</b>	9	5	9	7	<b>30</b>	<b>96,8%</b>	1	0	<b>1</b>	<b>3,2%</b>	3	2,11	2,1	1,96
<b>4.D</b>	12	6	4	19	<b>41</b>	<b>97,6%</b>	1	0	<b>1</b>	<b>2,4%</b>	8	1,89	2,0	1,91
<b>Štvrtý ročník</b>	<b>37</b>	<b>13</b>	<b>19</b>	<b>40</b>	<b>109</b>	<b>97,3%</b>	<b>3</b>	<b>0</b>	<b>3</b>	<b>2,7%</b>	<b>22</b>	x	x	x

## Prospech – II.stupeň

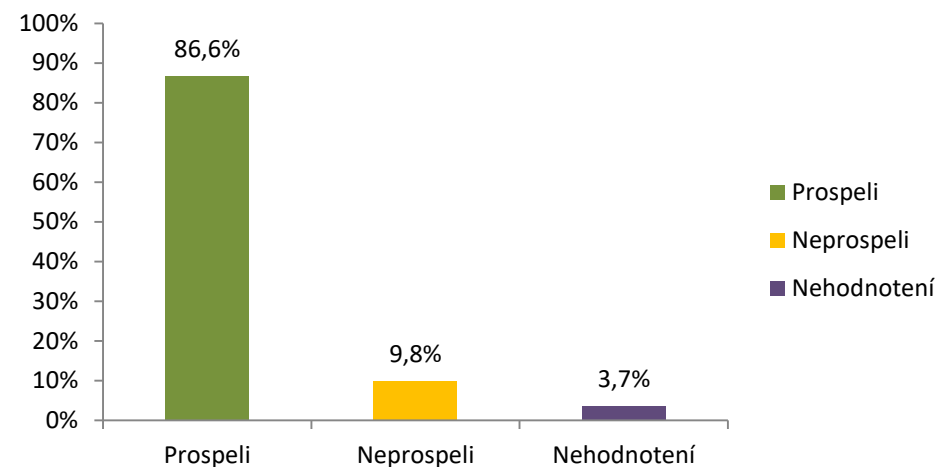
Trieda	Prospievajúci žiaci				Prospelo spolu		Neprospievajúci žiaci		Neprospelo spolu		Počet žiakov s priemerom známok 1,0	Priemer triedy z klasifikovaných predmetov	Priemerná známka - SJL	Priemerná známka - MAT
	Prospeli s vyznamenaním	Prospeli veľmi dobre	Prospeli	Nehodnotení (PŠD mimo SR)	Počet žiakov	%	Stupeň nedostatočný	Neklasifikovaní (neplnenie PŠD)	Počet žiakov	%				
<b>5.A</b>	10	4	2	1	<b>17</b>	<b>81,0%</b>	4	0	<b>4</b>	<b>19,0%</b>	4	2,09	2,0	2,25
<b>5.B</b>	7	4	5	1	<b>17</b>	<b>77,3%</b>	5	0	<b>5</b>	<b>22,7%</b>	2	2,38	2,38	2,38
<b>5.C</b>	6	4	3	3	<b>16</b>	<b>72,7%</b>	6	0	<b>6</b>	<b>27,3%</b>	3	2,62	2,83	2,72
<b>5.D</b>	8	3	2	2	<b>15</b>	<b>71,4%</b>	6	0	<b>6</b>	<b>28,6%</b>	5	2,43	2,16	2,42
<b>Piaty ročník</b>	<b>31</b>	<b>15</b>	<b>12</b>	<b>7</b>	<b>65</b>	<b>75,6%</b>	<b>21</b>	<b>0</b>	<b>21</b>	<b>24,4%</b>	<b>14</b>	x	x	x
<b>6.A</b>	6	2	9	4	<b>21</b>	<b>87,5%</b>	3	0	<b>3</b>	<b>12,5%</b>	3	2,29	2,70	2,65
<b>6.B</b>	10	2	5	4	<b>21</b>	<b>87,5%</b>	3	0	<b>3</b>	<b>12,5%</b>	1	2,01	2,50	2,25
<b>6.C</b>	7	2	9	4	<b>22</b>	<b>84,6%</b>	4	0	<b>4</b>	<b>15,4%</b>	1	2,26	2,68	2,45
<b>6.D</b>	0	9	9	4	<b>22</b>	<b>84,6%</b>	4	0	<b>4</b>	<b>15,4%</b>	0	2,53	3,05	2,86

<b>Šiesty ročník</b>	<b>23</b>	<b>15</b>	<b>32</b>	<b>16</b>	<b>86</b>	<b>86,0%</b>	<b>14</b>	<b>0</b>	<b>14</b>	<b>14,0%</b>	<b>5</b>	x	x	x
<b>7.A</b>	7	0	10	2	19	86,4%	3	0	3	13,6%	3	2,30	2,60	2,60
<b>7.B</b>	3	7	8	1	19	82,6%	4	0	4	17,4%	0	2,40	2,45	2,95
<b>7.C</b>	2	3	8	1	14	73,7%	5	0	5	26,3%	0	2,85	3,50	2,89
<b>Siedmy ročník</b>	<b>12</b>	<b>10</b>	<b>26</b>	<b>4</b>	<b>52</b>	<b>81,3%</b>	<b>12</b>	<b>0</b>	<b>12</b>	<b>18,8%</b>	<b>3</b>	x	x	x
<b>8.A</b>	3	6	11	3	23	92,0%	2	0	2	8,0%	1	2,26	3,09	2,73
<b>8.B</b>	2	6	8	0	16	64,0%	9	0	9	36,0%	0	2,89	3,32	3,52
<b>Ôsmy ročník</b>	<b>5</b>	<b>12</b>	<b>19</b>	<b>3</b>	<b>39</b>	<b>78,0%</b>	<b>11</b>	<b>0</b>	<b>11</b>	<b>22,0%</b>	<b>1</b>	x	x	x
<b>9.B</b>	5	8	9	3	25	89,3%	3	0	3	10,7%	1	2,30	2,60	2,70
<b>9.C</b>	7	4	14	0	25	100,0%	0	0	0	0,0%	2	2,11	2,32	2,7
<b>Deviaty ročník</b>	<b>12</b>	<b>12</b>	<b>23</b>	<b>3</b>	<b>50</b>	<b>94,3%</b>	<b>3</b>	<b>0</b>	<b>3</b>	<b>5,7%</b>	<b>3</b>	x	x	x

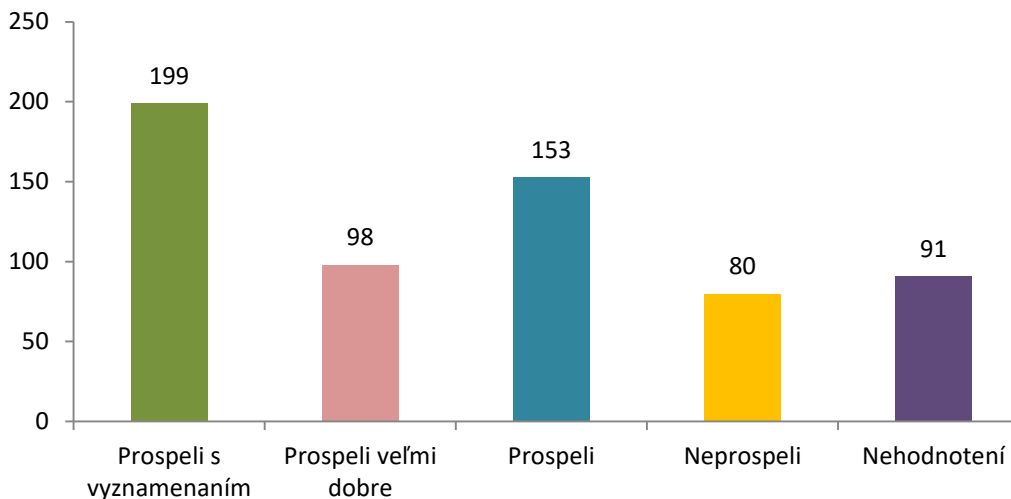
**Prospech - 1. ročník (počet žiakov)**



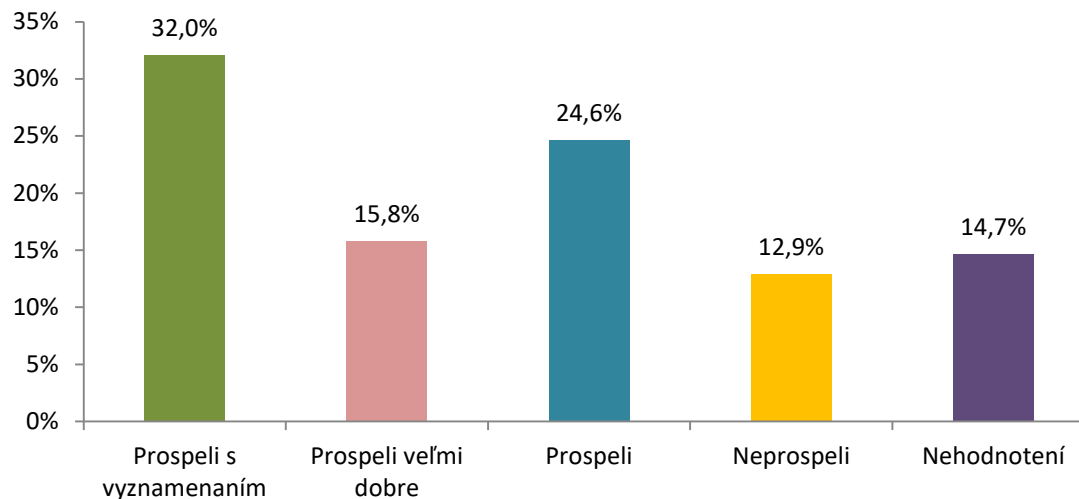
**Prospech - 1. ročník (v %)**



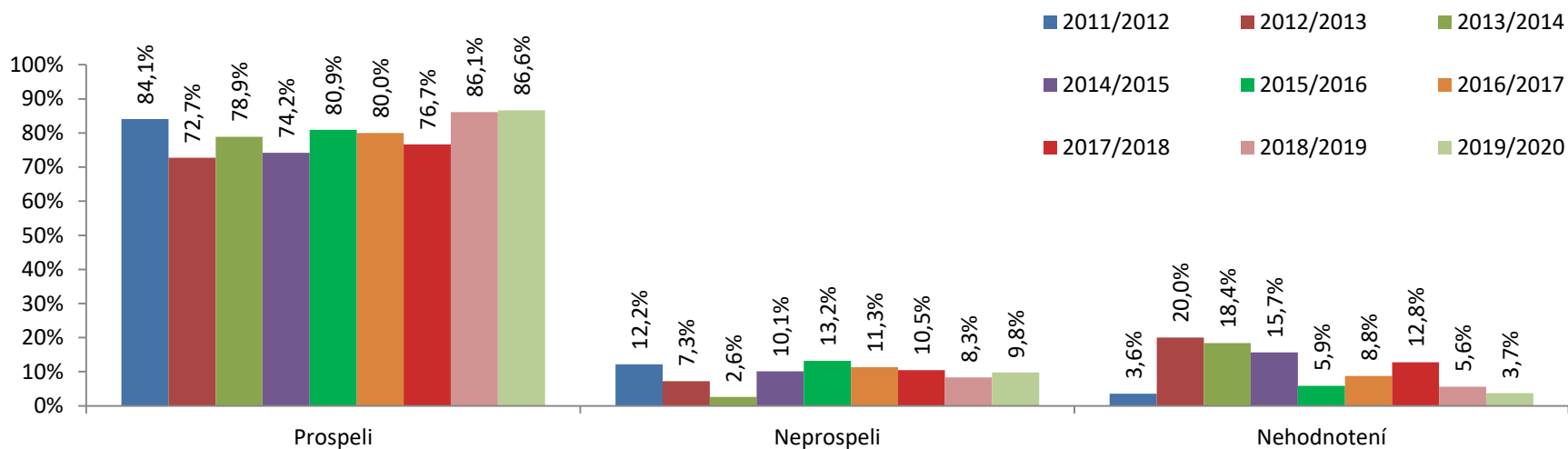
### Prospech - 2. - 9. ročník (počet žiakov)



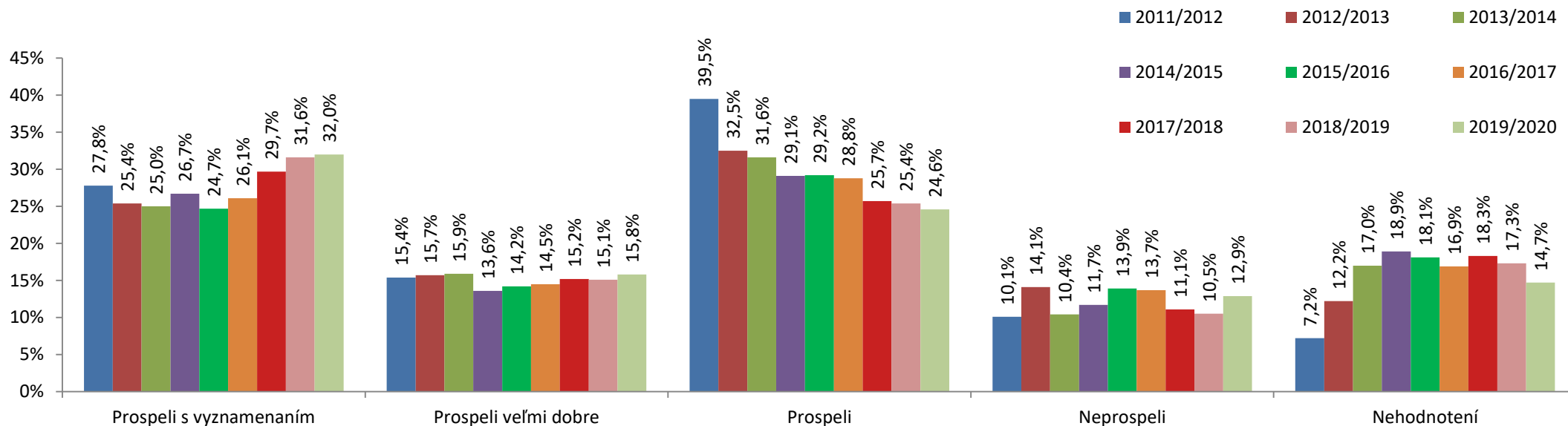
### Prospech - 2. - 9. ročník (v %)



### Prospech žiakov 1. ročníka - porovnanie školských rokov - 1.polrok



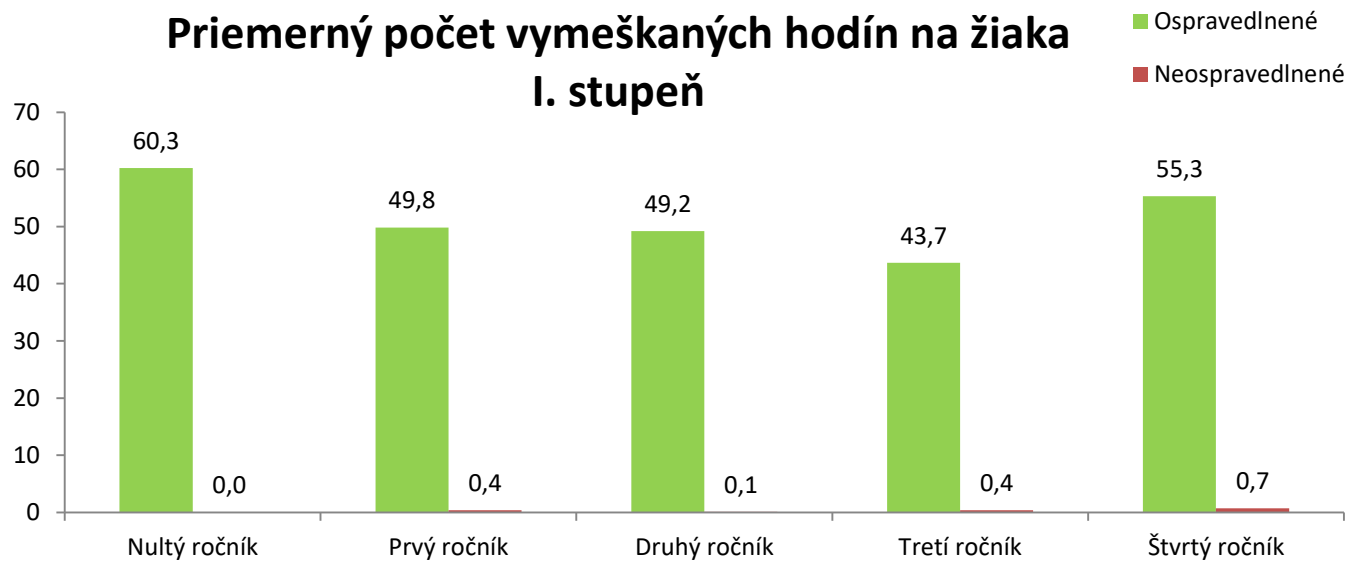
## Prospech žiakov 2. - 9. ročníka - porovnanie školských rokov - 1. polrok



## Dochádzka – I. stupeň

Trieda	Počet vymeškaných hodín			Priemerný počet vymeškaných hodín na žiaka		
	Ospravedlnené	Neospravedlnené	Spolu	Ospravedlnené	Neospravedlnené	Spolu
0.A	723	0	723	60,3	0,0	60,3
1.A	769	0	769	38,5	0,0	38,5
1.B	1062	4	1066	59,0	0,2	59,2
1.C	881	5	886	44,1	0,3	44,3
1.D	1224	22	1246	58,3	1,0	59,3
<b>Prvý ročník</b>	<b>3936</b>	<b>31</b>	<b>3967</b>	<b>49,8</b>	<b>0,4</b>	<b>50,2</b>
2.A	1002	0	1002	45,5	0,0	45,5
2.B	1261	7	1268	60,0	0,3	60,4
2.C	888	0	888	42,3	0,0	42,3

<b>Druhý ročník</b>	<b>3151</b>	<b>7</b>	<b>3158</b>	<b>49,2</b>	<b>0,1</b>	<b>49,3</b>
<b>3.A</b>	974	0	974	51,3	0,0	51,3
<b>3.B</b>	703	0	703	35,2	0,0	35,2
<b>3.C</b>	817	0	817	43,0	0,0	43,0
<b>3.D</b>	781	29	810	45,9	1,7	47,6
<b>Tretí ročník</b>	<b>3275</b>	<b>29</b>	<b>3304</b>	<b>43,7</b>	<b>0,4</b>	<b>44,1</b>
<b>4.A</b>	865	49	914	34,6	2,0	36,6
<b>4.C</b>	1525	0	1525	63,5	0,0	63,5
<b>4.D</b>	1593	2	1595	69,3	0,1	69,3
<b>Štvrtý ročník</b>	<b>3983</b>	<b>51</b>	<b>4034</b>	<b>55,3</b>	<b>0,7</b>	<b>56,0</b>



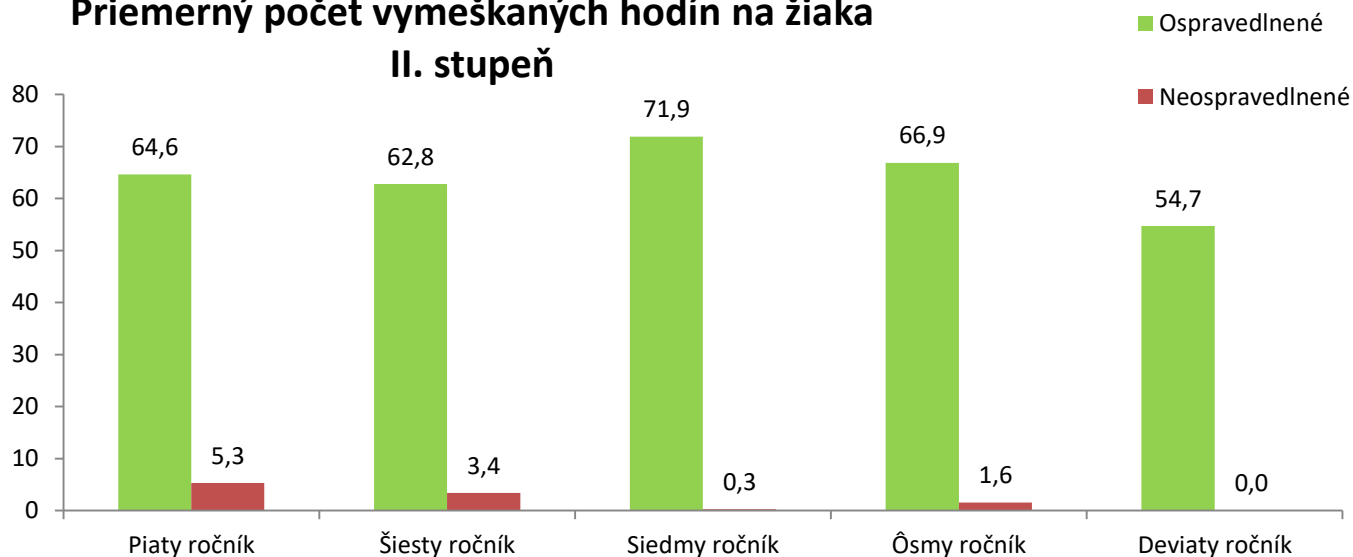
Dochádzka – II.stupeň

Trieda	Počet vymeškaných hodín			Priemerný počet vymeškaných hodín na žiaka		
	Ospravedlnené	Neospravedlnené	Spolu	Ospravedlnené	Neospravedlnené	Spolu
5.A	941	39	980	47,1	2,0	49,0
5.B	985	278	1263	46,9	13,2	60,1
5.C	1499	77	1576	78,9	4,1	82,9
5.D	1744	32	1776	87,2	1,6	88,8
<b>Piaty ročník</b>	<b>5169</b>	<b>426</b>	<b>5595</b>	<b>64,6</b>	<b>5,3</b>	<b>69,9</b>
6.A	1400	279	1679	70,0	14,0	84,0
6.B	1136	0	1136	56,8	0,0	56,8
6.C	1121	0	1121	51,0	0,0	51,0
6.D	1616	7	1623	73,5	0,3	73,8
<b>Šiesty ročník</b>	<b>5273</b>	<b>286</b>	<b>5559</b>	<b>62,8</b>	<b>3,4</b>	<b>66,2</b>
7.A	1121	14	1135	56,1	0,7	56,8
7.B	1429	2	1431	65,0	0,1	65,0
7.C	1762	0	1762	97,9	0,0	97,9
<b>Siedmy ročník</b>	<b>4312</b>	<b>16</b>	<b>4328</b>	<b>71,9</b>	<b>0,3</b>	<b>72,1</b>
8.A	1418	0	1418	64,5	0,0	64,5
8.B	1725	74	1799	69,0	3,0	72,0
<b>Ôsmy ročník</b>	<b>3143</b>	<b>74</b>	<b>3217</b>	<b>66,9</b>	<b>1,6</b>	<b>68,4</b>
9.B	1284	0	1284	51,4	0,0	51,4
9.C	1452	0	1452	58,1	0,0	58,1
<b>Deviaty ročník</b>	<b>2736</b>	<b>0</b>	<b>2736</b>	<b>54,7</b>	<b>0,0</b>	<b>54,7</b>



## Priemerný počet vymeškaných hodín na žiaka

### II. stupeň



## Dochádzka – škola

	Počet vymeškaných hodín			Priemerný počet vymeškaných hodín na žiaka		
	Ospravedlnené	Neospravedlnené	Spolu	Ospravedlnené	Neospravedlnené	Spolu
1.stupeň	15 068	118	15 186	49,89	0,39	50,28
2.stupeň	20 633	802	21 435	64,28	2,5	66,78
škola	35 701	920	36 621	57,3	1,48	58,78

Priemerný počet vymeškaných hodín na žiaka – porovnanie školských rokov		
Školský rok	Ospravedlnené hodiny	Neospravedlnené hodiny
2011/2012	44,88	9,96
2012/2013	46,99	7,90
2013/2014	46,53	6,25

2014/2015	<b>58,03</b>	<b>2,91</b>
2015/2016	<b>50,63</b>	<b>5,14</b>
2016/2017	<b>62,87</b>	<b>2,61</b>
2017/2018	<b>56,37</b>	<b>2,29</b>
2018/2019	<b>60,04</b>	<b>3,69</b>
2019/2020	<b>57,3</b>	<b>1,48</b>

## Správanie

Trieda	Pochvala		Pokarhanie		Znížená známka zo správania		
	triednym učiteľom	riaditeľkou školy	triednym učiteľom	riaditeľkou školy	2.stupeň	3. stupeň	4.stupeň
0.A	0	0	0	0	0	0	0
1.A	0	0	0	0	0	0	0
1.B	0	0	0	0	0	0	0
1.C	3	0	1	0	0	0	0
1.D	0	0	0	0	1	0	0
2.A	0	0	0	0	0	0	0
2.B	0	0	0	0	0	0	0
2.C	4	0	0	0	0	0	0
3.A	0	0	0	0	0	0	0
3.B	5	0	0	0	0	0	0
3.C	2	0	0	0	0	0	0
3.D	0	0	0	0	1	0	0
4.A	4	0	1	1	1	0	0
4.C	0	0	0	0	0	0	0
4.D	0	0	0	0	0	0	0
5.A	0	0	0	0	1	0	0
5.B	0	0	0	0	0	2	1
5.C	0	0	0	0	4	0	0
5.D	0	0	0	0	0	0	0
6.A	3	0	0	0	1	0	0

6.B	0	0	0	0	0	0	0
6.C	0	0	0	0	0	0	0
6.D	0	0	0	0	0	0	0
7.A	4	1	0	1	0	0	0
7.B	0	0	0	0	0	0	0
7.C	0	0	0	0	0	0	0
8.A	0	0	0	0	0	0	0
8.B	2	0	0	0	3	0	0
9.B	7	0	0	0	0	0	0
9.C	0	1	0	0	0	0	0
<b>Spolu 1.stupeň</b>	<b>18</b>	<b>0</b>	<b>2</b>	<b>1</b>	<b>3</b>	<b>0</b>	<b>0</b>
<b>Spolu 2.stupeň</b>	<b>16</b>	<b>2</b>	<b>0</b>	<b>1</b>	<b>9</b>	<b>2</b>	<b>1</b>
<b>Spolu škola</b>	<b>34</b>	<b>2</b>	<b>2</b>	<b>2</b>	<b>12</b>	<b>2</b>	<b>1</b>